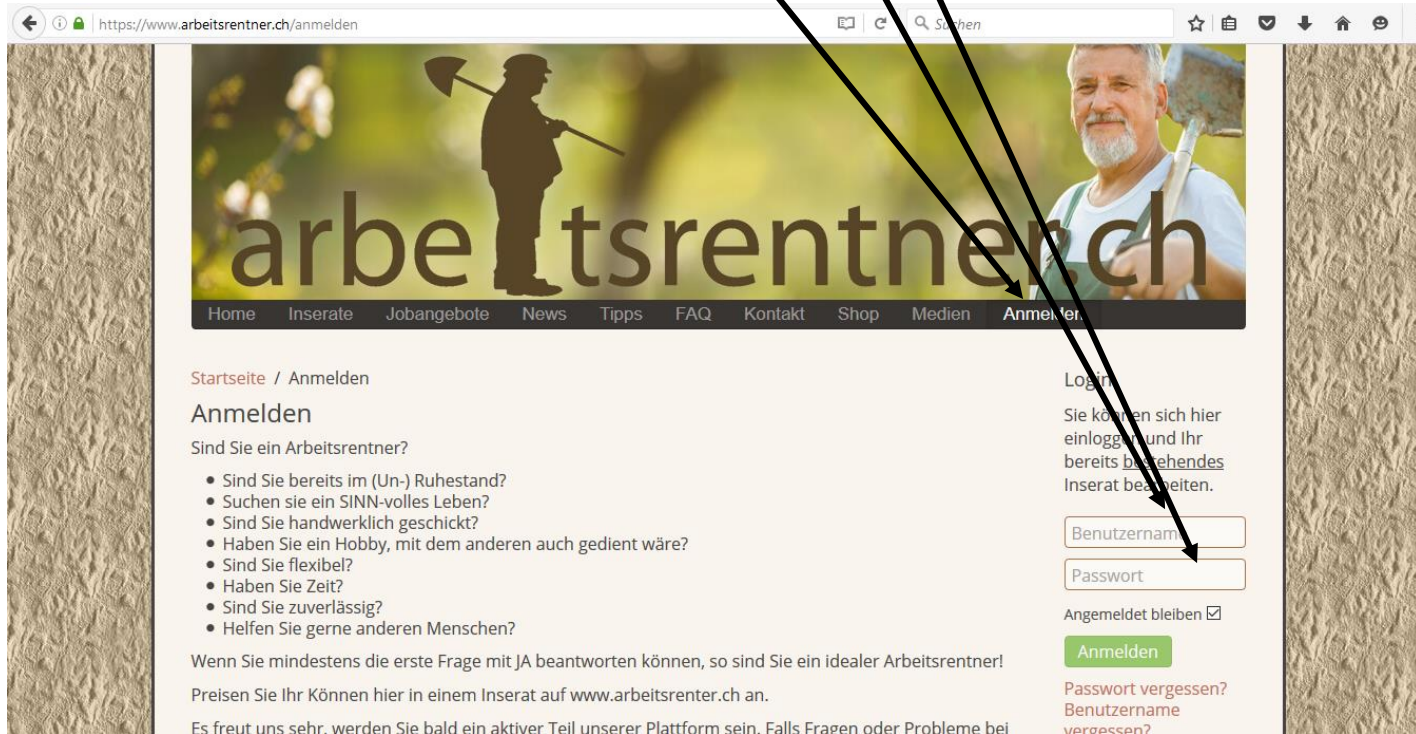


## Wie ändere ich mein Inserat (bei uns wird der Begriff «editieren» verwendet)

In 6 einfachen Schritten erklären wir hier Ihnen, wie Sie vorgehen können:

1. Gehen Sie bitte auf die Rubrik „anmelden“. (siehe untenstehendes Bild) und Füllen Sie Ihren Benutzernamen und Ihr Passwort in die vorgegebenen Zeilen und klicken Sie auf den grünen „Anmelden-Button“.

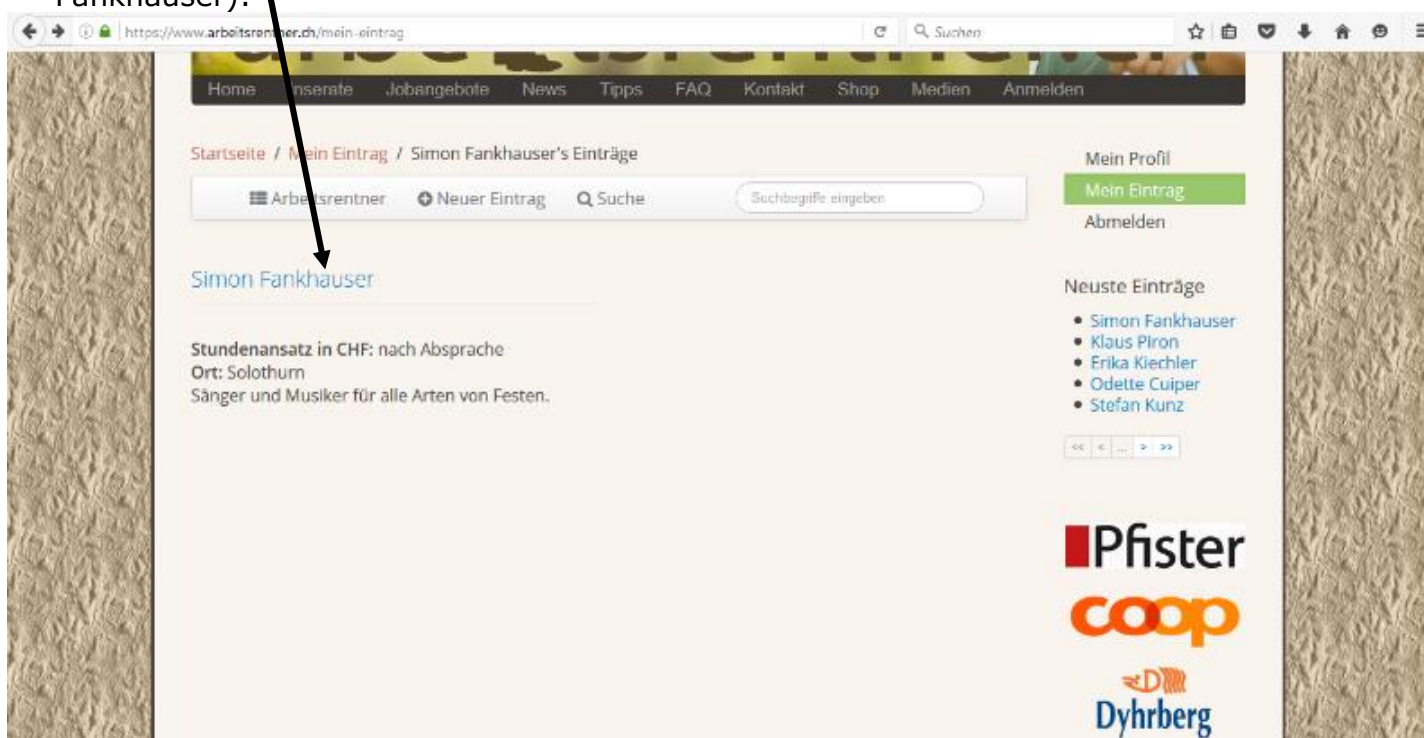


Nun siehts so aus:

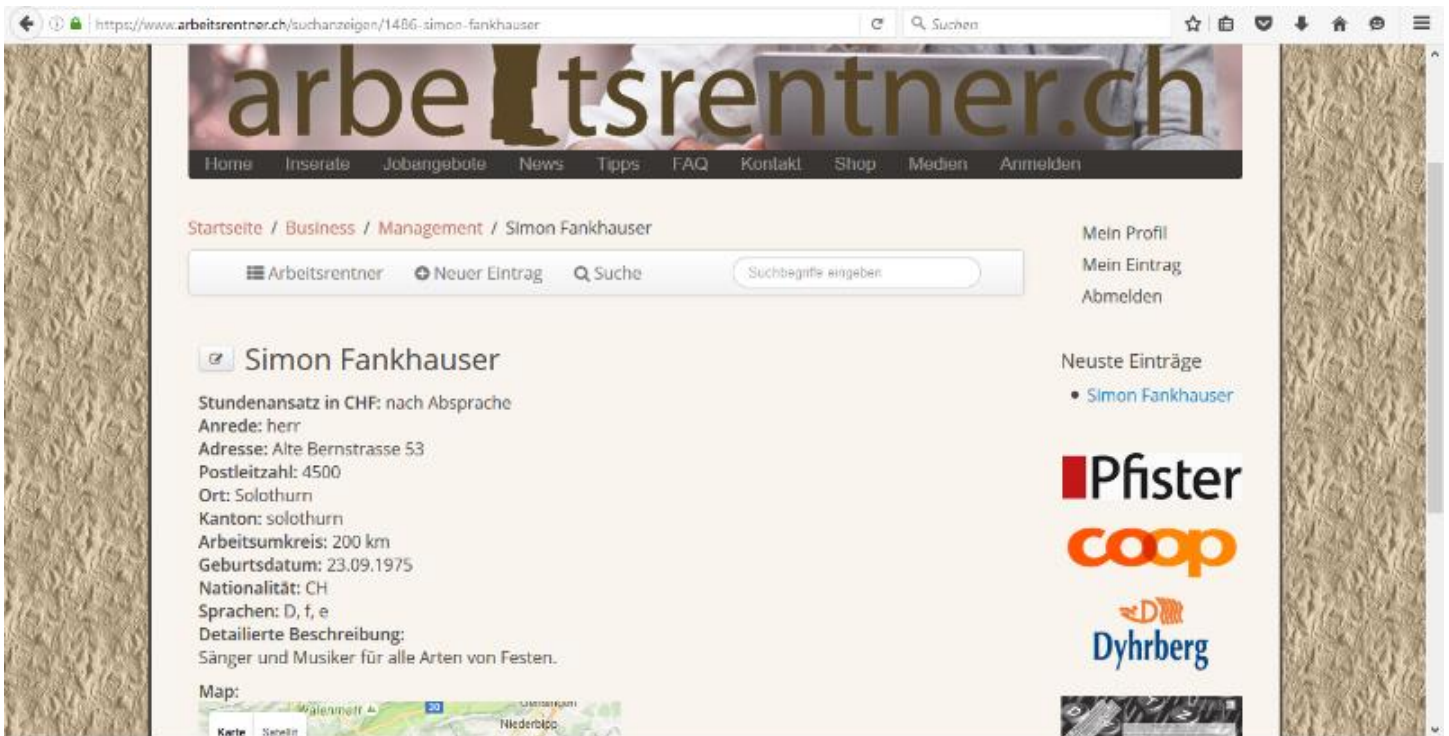


2. Klicken Sie auf „Mein Eintrag“ (am rechten Rand der Seite)

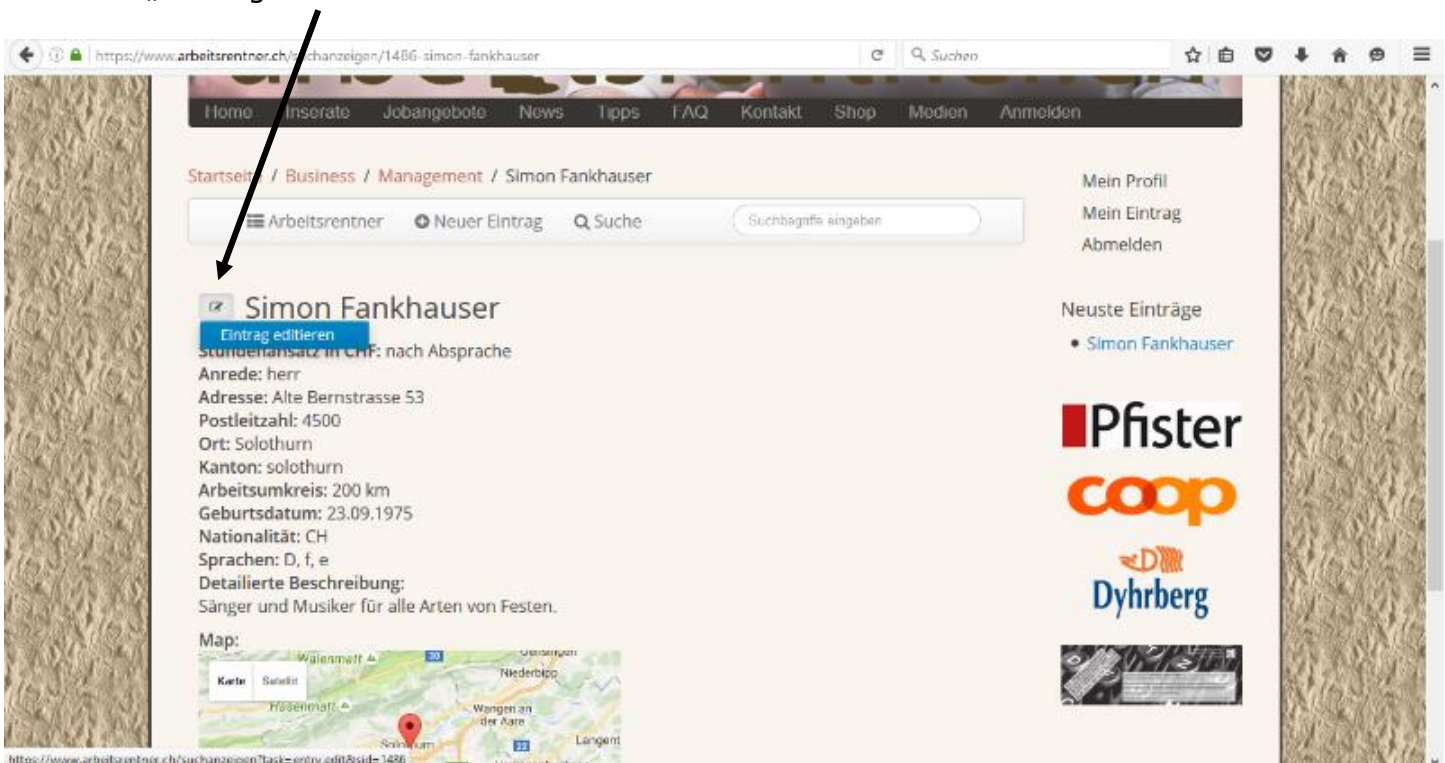
3. Jetzt klicken Sie auf Ihren blau geschriebenen Namen (in meinem Fall Simon Fankhauser):



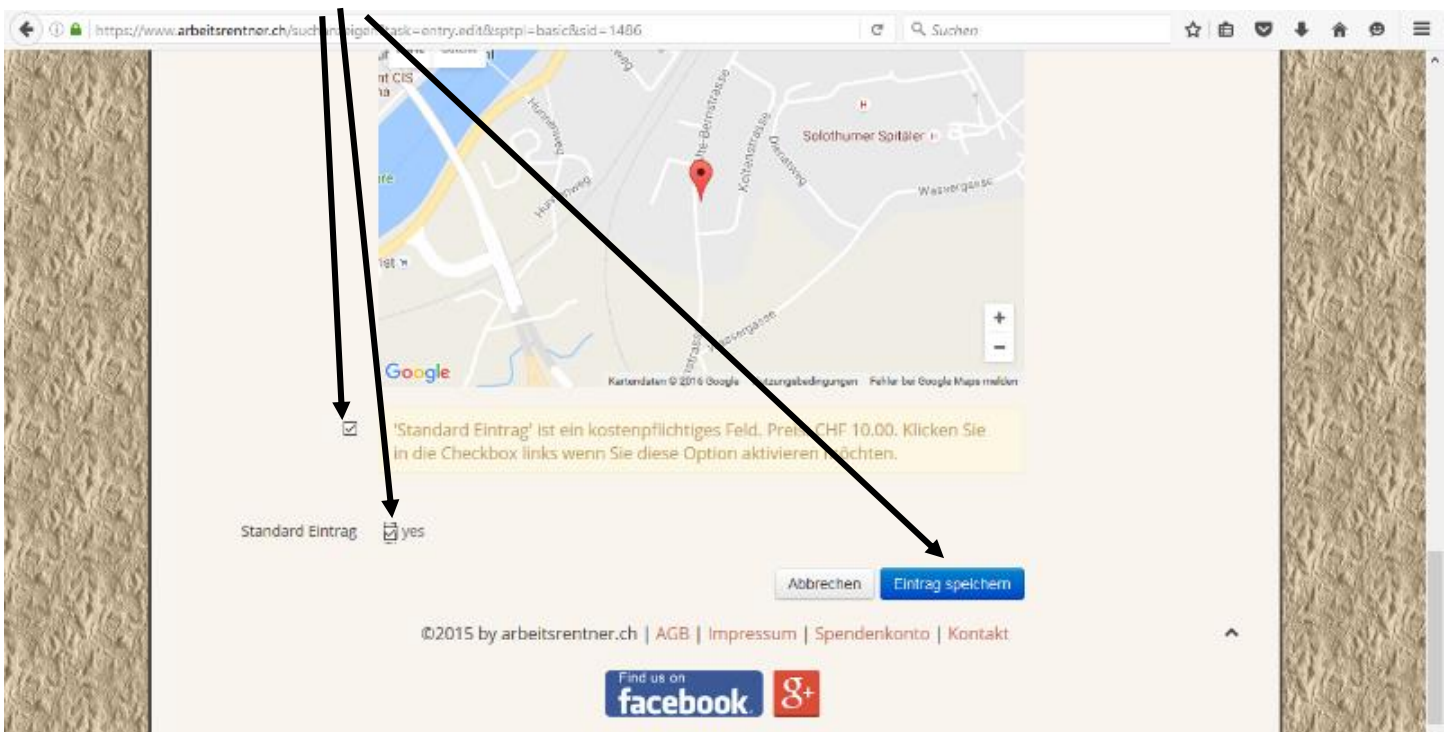
Nun siehts so aus:



4. Klicken Sie nun auf das Symbol links neben Ihrem Namen und dann auf das blaue Feld „Eintrag editieren“:



5. Tätigen Sie Ihre gewünschten Änderungen. Inklusiv das Feld mit der Einwilligung, dass dieser Eintrag 10.- kostet und klicken Sie ganz unten auf "Eintrag speichern".



## 6. Bitte wählen Sie die Bezahlungsmöglichkeit via Bankeinzahlung oder PayPal:

Der Eintrag wurde gespeichert aber die Änderungen wurden noch nicht genehmigt.

#	Name	Netto	Brutto
1	Standard Eintrag	CHF 9.26	CHF 10.00
Gesamtsumme:			
	Netto	CHF 9.26	
	VAT (8%)		CHF 0.74
	Brutto		CHF 10.00

Bitte wählen Sie eine der folgenden Zahlungsmethoden:

**Offline - Zahlung**  
Arbeitsrentner.ch Bankdaten: "Eintrag für: Arbeitsrentner.ch. ID Nummer: 1486"  
Clientis Bank im Thal AG,  
Goldgasse 10  
4710 Balsthal  
IBAN Nr.: CH41 0643 4016 5042 4770 7  
Kontoinhaber: Simon Fankhauser

**Zahlung per PayPal**  
Bitte klicken Sie auf den Button, um per Kreditkarte oder PayPal zu bezahlen. Besten Dank:

Pay with **PayPal**

©2015 by arbeitsrentner.ch | AGB | Impressum | Spendenkonto | Kontakt

Find us on **facebook** **g+**

Neuste Einträge  
**Pfister**  
**coop**  
**Dyrberg**

So sollte es klappen. Falls etwas nicht wie beschrieben gehen sollte, dann melden Sie sich ungeniert bei mir:

info@arbeitsrentner.ch